

附件：

## 密码安全要求及统一身份认证密码修改 操作步骤

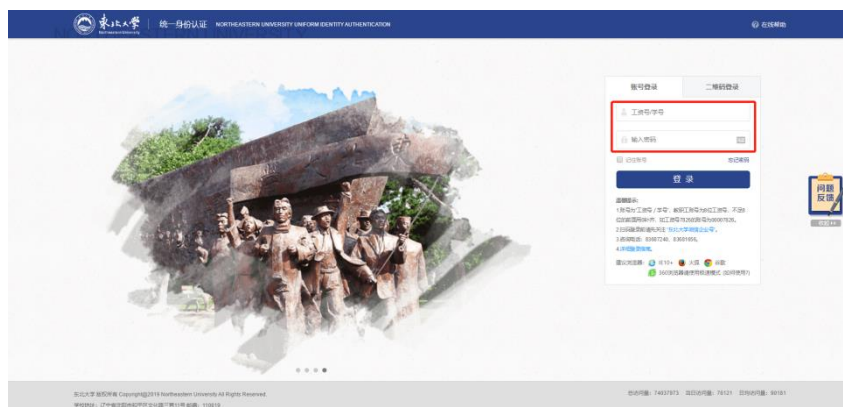
### 一、密码安全要求

- 1.密码越长越好，长度不要少于 8 个字符，长度上限参照相应系统设置；
- 2.密码应同时包含大写字母、小写字母、数字、特殊符号中的三种及以上；
- 3.密码中不应包含跟个人有关的信息，如学工号、姓名、生日、用户名、手机号码、身份证号等；
- 4.密码中不要有类似 admin4321、password!@#、abcd1234、qwer3344、1q2w3e4r 等常见键盘、英文单词和简单拼音组合；
- 5.密码应被妥善保管，并定期更换（建议值为 180 天）。

### 二、正常登录用户密码修改的操作步骤

- 1.访问东北大学统一身份认证平台：

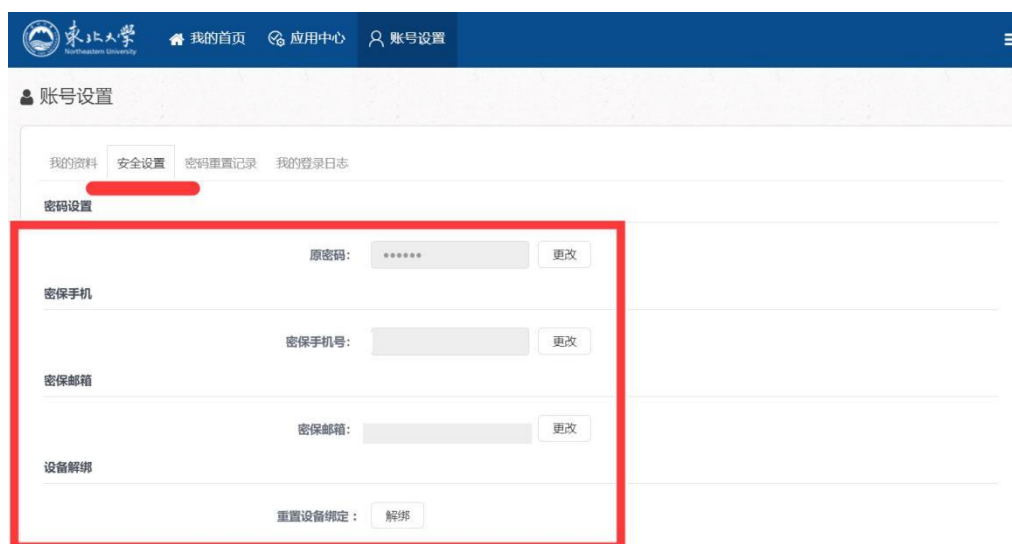
<https://pass.neu.edu.cn>



## 2. 点击账号设置。



3. 点击安全设置，按系统提示完成密码更改、设置密保手机和密保邮箱。



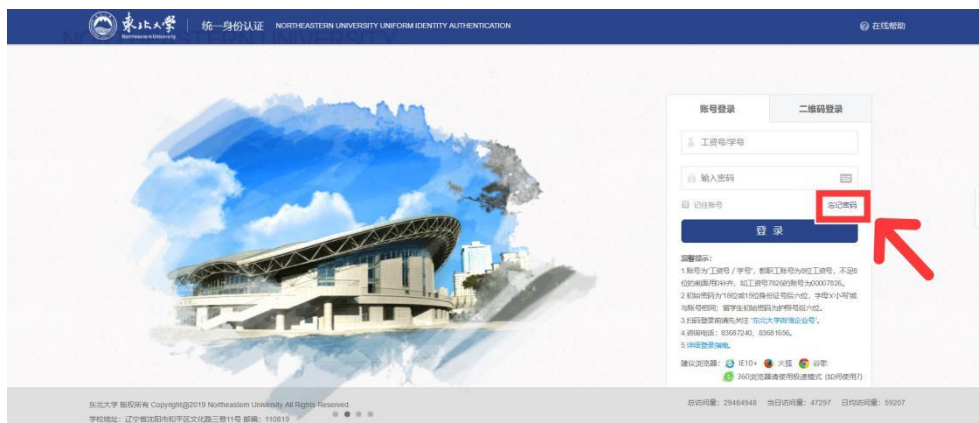
## 三、忘记密码用户密码修改的操作步骤

1. 如果您曾设置过密保手机和密保邮箱，可按以下操作完成密码重置：

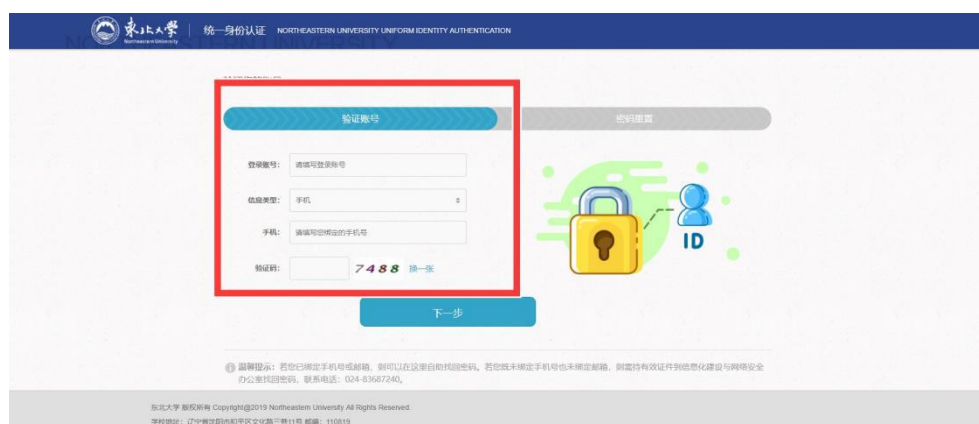
(1) 登录东北大学统一身份认证平台：

<https://pass.neu.edu.cn>

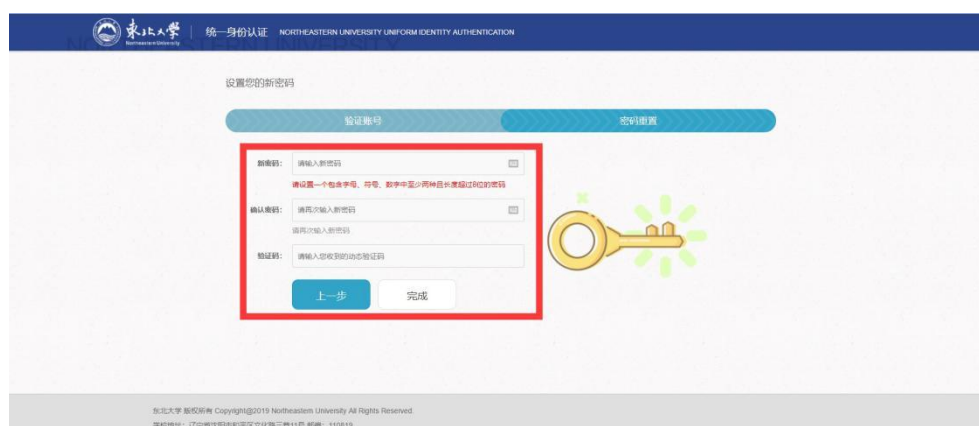
(2) 点击忘记密码。



(3) 填写验证信息。



(4) 根据提示完成密码修改。



2.如果您未曾设置过密保手机和密保邮箱，可通过以下操作完成密码重置，恢复登录权限：

(1) 访问一网通办平台办事服务大厅：

<https://ehall.neu.edu.cn>



(2) 搜索统一身份认证平台密码重置申请，并按系统提示完成密码重置申请。



## 四、个人登录日志查看步骤

1. 点击“账号设置”。



2. 点击“我的登录日志”，即可查看个人账号的登录情况。如有可疑登录，请及时致电 024-83687240 咨询。

